

Passo 1: Auto-Registro: Informações do Fornecedor

Passo 1.1: Contato do Fornecedor Principal

Passo 2: SAP Business Network (Convite)

Passo 2.1 : SAP Business Network (Criação de conta)

Passo 3: Questionário Butantan (Informações gerais)

Passo 3.1 : Questionário Butantan (Informações fiscais)

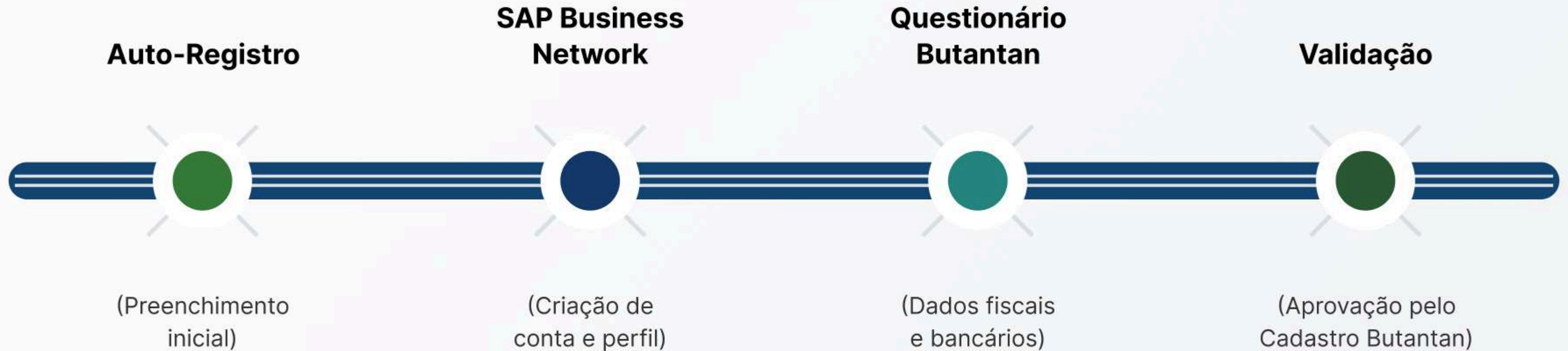
Passo 3.2 : Questionário Butantan (Dados Bancários)

Atualização do Perfil SAP Business Network

A Rota do Estrangeiro

Checklist Final e Aprovação

A Jornada do Fornecedor



A validação garante que os dados inseridos seguem o padrão exato. Cadastros fora do padrão serão devolvidos para correção.

O Seu Perfil: Nacional vs. Estrangeiro



Nacional

Tipo de Parceiro de Negócios

Pessoa Jurídica [Z001]

Informações Fiscais

Obrigatório (Match exato com Receita Federal)

Dados Bancários

Obrigatório (Comprovante vinculado ao CNPJ)

Idioma Preferencial

Português [pt_BR]



Estrangeiro

Tipo de Parceiro de Negócios

Estrangeiro [Z004]

Informações Fiscais

Isento

Dados Bancários

Isento neste portal

Idioma Preferencial

Português [pt_BR] (Universal)



Atenção: A seleção do país no primeiro passo define qual trilha o sistema abrirá para você. Selecione a origem fiscal correta.

O Auto-Registro

1 Auto-Registro

2 SAP Business Network

3 Questionário Butantan

4 Validação

[Nome do contato]

APENAS LETRAS
MAIÚSCULAS

[Sobrenome do contato]

APENAS LETRAS
MAIÚSCULAS

[E-mail de contato]

apenas letras
minúsculas

[Telefone de contato]

Apenas números com DDD
(Sem parênteses, espaços ou
traços.
Ex: 11123412345)

Atenção aos Padrões de Preenchimento

1 Auto-Registro

2 SAP Business Network

3 Questionário Butantan

4 Validação



Incorreto



Correto

Regra 1: Razão Social e Endereço (Max 35 caracteres, sem acentos ou caracteres especiais).

FUNDAÇÃO BUTANTAN - SÃO PAULO/SP
(Ultrapassa limite, possui traço e barra).

FUNDACAO BUTANTAN
(Limpo, sem acentos).

Regra 2: CNPJ (Apenas números).

17.907.624/0001-90

17907624000190

Regra 3: Nome Fantasia (Max 10 caracteres).


INSTITUTO BUTANTAN

INST BUTAN

O Convite e Criação de Conta (SAP Ariba)



Recebimento do E-mail "Convite: registro para tornar-se um fornecedor"

SAP Ariba 

Registre-se como fornecedor para fundacaobutantan

Olá, Customer Support Admin convidou você a se registrar como fornecedor para fundacaobutantan. Comece criando uma conta no SAP Business Network. É gratuito.fundacaobutantan usa o SAP Business Network para gerenciar suas atividades de compras e sourcing e colaborar com fornecedores. Se FORNECEDOR ARIBA - DUMMY já tiver uma conta no SAP Business Network, inicie sessão com seu nome de usuário e senha. Clique aqui para criar uma conta agora



Configurando seu Perfil Ariba



1 Auto-Registro

2 SAP Business Network

3 Questionário Butantan

4 Validação

Nome da empresa:* GRUPO TESTE LTDA

Preencher com letras maiúsculas, até 35 caracteres, sem caracteres especiais e sem acentos.

País/Região:* Brasil [BRA]

Endereço:* AV VITAL BRASIL

Preencher com letras maiúsculas, até 35 caracteres, sem caracteres especiais e sem acentos.

CEP:* 05503-900

Somente números e inserir traço.

Município:* BUTANTA

ARMADILHA DO SISTEMA:
Apesar do nome do campo, você deve preencher com o BAIRRO.

Cidade:* SAO PAULO

Estado:* Sao Paulo [BR-SP]

Categorias e Locais de Entrega

1 Auto-Registro

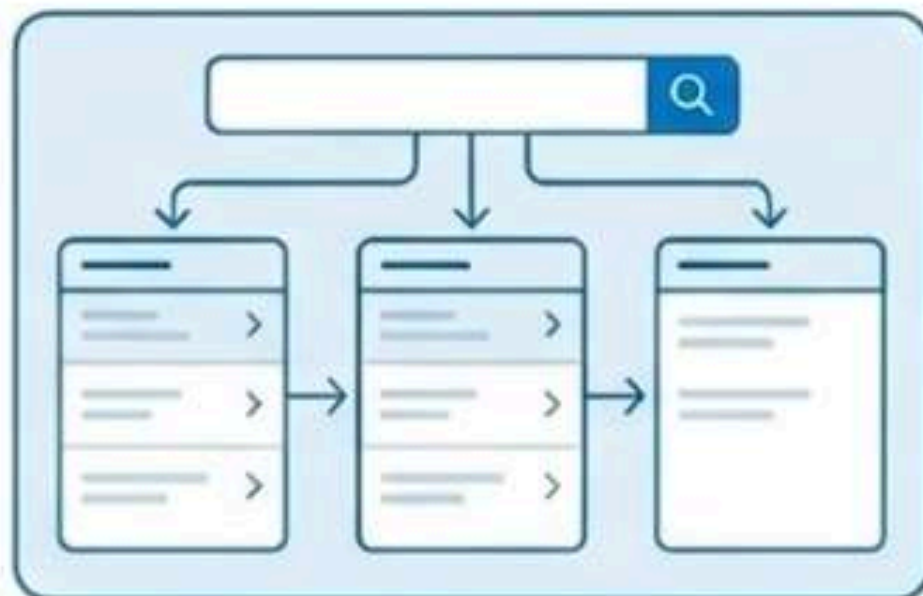
2 SAP Business Network

3 Questionário Butantan

4 Validação

1

Passo 1: Procurar



Navegue pelas colunas de Categorias de Produtos e Locais de Entrega.

2


Passo 2: Ativar



Você DEVE clicar no sinal de (+) para ativar sua seleção. Mais de uma opção pode ser selecionada.

3

Passo 3: Salvar



Clique em **OK** para travar a seleção na sua conta.

Categorias e Locais de Entrega

1 Auto-Registro

2 SAP Business Network

3 Questionário Butantan

4 Validação

Passo 1: Categorias e Locais

Quase concluído. Só precisamos de mais alguma informação.

Forneça as informações abaixo e você será descoberto por mais clientes procurando empresas como a sua.

Categorias de produtos e serviços

Inserir categorias de produtos e serviços

Adicionar

ou Procurar

Locais de entrega ou de serviços

Inserir o local de entrega ou de serviço

Adicionar

ou Procurar

Clique em "procurar"

Passo 2: Seleção

SAP Ariba Proposals and Questionnaires

Seleção de categorias de produtos e serviços

Pesquisar Navegar

Clique na categoria de produtos e serviços que deseja adicionar e clique no ícone +. As categorias de produtos e serviços de nível mais baixo serão exibidas quando você clicar em uma categoria de produtos e serviços. Clique em OK para salvar as suas alterações.

Procurar categorias de produtos e serviços Não encontrou o que estava procurando? Tente pesquisar »

Serviços tecnológicos e de engenharia >
Sistemas de distribuição e condicionamento >
Sistemas elétricos e iluminação >
Suprimentos de limpeza >
Suprimentos didáticos, instrumentos musicais e brinquedos >
Veículos >
Vestuário, bagagem e produtos de higiene pessoal >

Economia >
Estatística >
Prestação de serviços da tecnologia da informação >
Serviços de ciências da terra >
Serviços de computador >
Serviços profissionais de engenharia >
Tecnologias de manufatura >
Tecnologias de manufatura

Engenharia aeronáutica > +
Engenharia civil > +
Engenharia de gás e petróleo > +
Engenharia de minas > +
Engenharia de transmissão de energia elétrica > +
Engenharia de transportes > +
Engenharia elétrica e eletrônica > +
Engenharia marinha > +

Engenharia de barragens > +
Engenharia de estradas > +
Engenharia de poços > +
Engenharia de portos > +
Engenharia estrutural > +
Engenharia ferroviária > +
Gestão de construção de prédios > + ✓
Serviços de sistema de informação geográfica > +

Minhas seleções (1)

Gestão de construção de prédios (Exibir)

Remover

Cancelar

OK

siga a ordem das colunas. mais de uma opção pode ser selecionada. clique no sinal de mais para ativar as opções escolhidas. Ao Finalizar, Clique em Ok

O Questionário Butantan: Regras Gerais



1 Auto-Registro

2 SAP Business Network

3 Questionário Butantan

4 Validação

▼ 1 Informações Gerais do Fornecedor

1.1 Tipo de Organização * Pessoa Jurídica [Z001]

1.3 País de Origem * Brazil [BR]

1.4 Razão Social * EMPRESA EXEMPLO LTDA

1.5 Nome Fantasia * EXEMPLO

1.6 Endereço ⓘ

+ Mostrar mais

Rua: * AV VITAL BRASIL ⓘ

Número da residência: * 1500 ⓘ

Bairro: * BUTANTA ⓘ

1.7 Telefone Comercial * 11976202327

1.8 E-mail comercial * fundacao@fundacaobutantan.org.br

Caso seja estrangeiro, outro país pode estar selecionado, escolha o país correto

Preencher com letras maiúsculas, sem acentos ou caracteres especiais.

Preencher com letras maiúsculas, até 10 caracteres e sem acentos.

O telefone deve conter apenas números, sem traços ou parênteses.

O e-mail deve ser preenchido apenas com letras minúsculas.



Dados Pré-Preenchidos:

Alguns campos virão preenchidos do Auto-Registro. Verifique se o País selecionado está correto de acordo com sua origem fiscal.



A Regra do Asterisco:

Todos os campos com asterisco vermelho (*) são estritamente obrigatórios.




Barra de Rolagem:

SEMPRE DESÇA A BARRA DE ROLAGEM PARA NÃO SE ESQUECER DE PREENCHER NENHUM CAMPO OBRIGATÓRIO.



Informações Fiscais e Contatos





Receita Federal

Comprovante de Inscrição e de Situação Cadastral

CNPJ
[Redacted]

Razão Social
[Redacted]

Nome Fantasia
[Redacted]

Natureza Jurídica [Redacted]	Situação Cadastral [Redacted]	Data da Situação [Redacted]
Data da Situação [Redacted]	Inscrição Estadual [Redacted]	

Endereço
[Redacted]

2 Informações Fiscais

2.1 CNPJ *

2.2 Possui Inscrição Estadual? *

2.3 Inscrição Estadual *

2.5 Possui Inscrição Municipal? *

2.6 Inscrição Municipal *

2.8 Natureza Jurídica *

2.9 Contribuinte ICMS *

2.10 Tipo de declaração de imposto *

3 Contatos de Negócios

Nome *

E-mail *

Número de telefone *

Função

Preencher apenas com números, sem traços ou parênteses.

Preencher com letras maiúsculas
O Nome da empresa

Preencher apenas com letras minúsculas conforme o exemplo

Preencher apenas com números, sem traços ou parênteses.

Informações Fiscais: Os dados inseridos DEVEM ser rigorosamente idênticos ao Comprovante de Situação Cadastral vigente da Receita Federal.

E-mail Comercial: O e-mail inserido na seção 'Contatos de Negócios' será o destino oficial para recebimento de pedidos de compra.

Dados Bancários (Apenas Nacionais)




1 Auto-Registro

2 SAP Business Network

3 Questionário Butantan

4 Validação



[001] + [9] + [1234] = 00191234 (Sem espaços, sem traços).



Anexo Obrigatório: É necessário anexar um documento comprobatório (print do app, folha de cheque, carta do banco) que vincule a conta bancária ao seu CNPJ.

Dados Bancários (Apenas Nacionais)



1 Auto-Registro

2 SAP Business Network

3 Questionário Butantan

4 Validação

▼ 4 Dados Bancários

4.1 País do banco

* Brazil [BR]

4.2 Nome do Banco

* BANCO DO BRASIL S.A.

4.3 Código do Banco (4 Dígitos) +
Agência (4 Dígitos) ⓘ Referências ▼

* 00191234

4.4 Dígito da agência

0

4.5 Conta bancária, sem o dígito

* 12345

4.6 Dígito da conta bancária

* 1

4.7 Anexe comprovante de vínculo da
conta junto ao fornecedor...

* VOC_Ariba.docx ▼

Preencher com apenas letras maiúsculas,
sem acentos ou caracteres especiais.

Sem espaços, sem traços.
[001] Banco + [9] Dígito + [1234] Agência.

Deixar campo vazio, caso seu banco não
tenha dígito

4.3 Código de dados bancários

Neste item, clicando no link "Referências" é possível visualizar uma lista com todos os códigos de banco e um exemplo de identificação do código em suas informações bancárias

Formação do Campo 4.3

O campo **Código do Banco + Agência** deve ser a junção exata de três informações numéricas sequenciais, sem nenhum espaço ou traço:

[001] + [9] + [1234] = 00191234

📎 Anexo Obrigatório

É necessário anexar no item 4.7 um documento comprobatório (print do app, folha de cheque, carta do banco) que vincule a conta bancária informada ao seu **CNPJ**.

Atualização de Perfil e Erros Comuns



1 Auto-Registro

2 SAP Business Network

3 Questionário Butantan

4 Validação

⚠ Atualize o perfil da sua empresa

Encontramos erros no perfil da sua empresa. Você está recebendo esta mensagem por causa de alguns erros comuns, como erros de campos obrigatórios

ausentes ou de validação ou dados incorretos em Nome da empresa, Endereço, E-mail e Telefone principais e CNPJ, se o país for Brasil.

Para obter maiores informações, consulte: [Nota de suporte KB0402570](#).

Atualizar perfil de empresa

⚙ O Problema

O sistema pode barrar o envio exigindo atualização do perfil devido a erros comuns em campos obrigatórios (Razão Social, CNPJ, E-mail).

🎯 A Solução

Clique em "**Atualizar perfil da empresa**". O sistema indicará APENAS o item que precisa de correção.

✅ A Ação

Preencha os campos solicitados com as regras da página 5 (sem acentos, limite de 35 caracteres). Clique em "Salvar e Fechar".

A Rota do Estrangeiro

1 Auto-Registro

2 SAP Business Network

3 Questionário Butantan

4 Validação



Caminho Expresso Para Fornecedores Estrangeiros (Z004), o sistema simplifica a jornada.

- **Isenções:** Neste questionário específico do Ariba, NÃO serão exigidas informações fiscais locais.
- **Isenções:** NÃO serão exigidos dados bancários.
- **Ação Final:** Basta revisar as informações de endereço, (Lembrando: 'município' = Bairro) Informações com letras maiúsculas e clicar em 'Enviar resposta completa'.

O Checklist Final



1. Limites Importam

Respeitou o limite de 35 caracteres para Razão Social e Endereço? (10 caracteres para Nome Fantasia).




2. Limpeza de Dados

Removeu todos os acentos, traços, pontos, parenteses e caracteres especiais, e deixou letras maiúsculas?



3. Fidelidade Fiscal (Nacional)

Seus dados são uma cópia exata do seu cadastro vigente na Receita Federal?



4. Dados Bancários

Sua "Chave do banco" tem exatamente 8 dígitos contínuos (Banco+Dígito+Agência)?

A validação da Fundação Butantan é baseada em padronização. O não cumprimento de qualquer um destes 4 pontos resultará na devolução do cadastro.



Auto-registro

Inicie seu Cadastro

[\[Clique aqui para Acessar o Portal de Auto-Registro SAP Ariba \]](#)

Próximos passos

- Após clicar em 'Enviar resposta completa' no Ariba, o status mudará para 'Aprovação pendente'.
- A equipe de Cadastro do Butantan iniciará a revisão.
- Fique atento ao seu e-mail comercial. Se houver divergência nos padrões, você receberá um aviso para correção.

Siga as regras deste guia para garantir uma aprovação rápida e sem retrabalhos.